

Informe de **GESTIÓN** 2024





Fondo de Empleados

En ejercicio de las previsiones contenidas en la Ley y en nuestro Estatuto, presentamos a consideración de la honorable Asamblea General el informe de gestión y trabajo realizado por FONDEXXOM durante el año 2024, en busca del fortalecimiento y consolidación de nuestra entidad y su importante aporte en el sector de los Fondos de Empleados en Colombia.

El informe presenta un panorama ilustrativo sobre el desempeño, evolución y los resultados obtenidos por FONDEXXOM en el año 2024, junto con un análisis de las principales cifras dentro del contexto social y financiero.

Señores Asociados



Cada proyecto, decisión y acciones estuvieron orientados al cumplimiento de las normas legales, a los lineamientos de la Asamblea General, las metas trazadas por la Junta Directiva, y su ejecución a cargo de la administración. Siempre con la prelación de lograr beneficios para los asociados, el crecimiento del fondo, y una visión guiada por las variables del mercado y soportados en el análisis del entorno.

Es así como la Junta Directiva continuó liderando este año el proceso de ejecución del Plan Estratégico, con la participación activa de los miembros del Comité de Control Social y el grupo de empleados de Fondexxom.

Señores Asociados



El proyecto se desarrolló bajo las siguientes etapas:

- ▶ Conceptualización de objetivos estratégicos e indicadores asociados.
- ▶ Determinación del portafolio de iniciativas estratégicas.

Todo lo anterior hará parte del plan operativo anual, que se ejecutará en el próximo año de acuerdo con los objetivos establecidos, entregables y seguimiento de resultados.

Fondo de Empleados Fondexoom



Direccionamiento Estratégico

Misión

Somos una empresa del sector de economía solidaria, que ofrece asesoría y soluciones de ahorro, crédito solidario, servicios y convenios, con calidad, eficiencia, generando confianza y Balance Social positivo para contribuir a la solución de las necesidades de los asociados, sus familias y la comunidad.

Visión

Ser reconocido en el 2025 como la mejor opción para las empresas del sector minero energético por nuestra capacidad de generar productos y servicios altamente competitivos en el sector de la economía solidaria



Contexto Económico Colombiano



El 2024 ha sido un año lleno de contrastes, incierto y con grandes retos para el país, para las empresas, para los hogares y la sociedad en general.


Aunque el año termina con una leve recuperación, seguimos muy por debajo de nuestro potencial; se pudo controlar la inflación al llevarla a niveles de alrededor del 5%; se detuvo la caída en la inversión, y, los mercados mantienen una alta volatilidad. En lo económico, sin duda, la mayor preocupación está en el tema fiscal, con un déficit alto, baja ejecución, un presupuesto que no corresponde a la realidad económica, una deuda en ascenso y un riesgo latente de no cumplir con la regla fiscal.

Contexto Económico Colombiano

- ▶ Terminamos el año con la noticia de un aumento del salario mínimo, por decreto, del 9.54% que en el agregado de salario más subsidio de transporte alcanza un crecimiento del 11%. Con una inflación del 2024 que se espera sea aproximadamente del 5% y la meta de que el 2025 sea del 5% estamos hablando de un aumento que supera el 120% la inflación de este año y en el 266% la inflación esperada del año entrante.
- ▶ Son muchas las implicaciones de esta realidad, preocupa inmensamente el efecto sobre la informalidad laboral, el empleo, la inflación y las finanzas públicas. Cálculos nos demuestran que este incremento traerá una presión adicional de 2.5 billones adicionales al déficit fiscal del gobierno nacional.

El año 2024 también fue un período de grandes retos para Colombia, donde como lo anotamos anteriormente la principal preocupación está en el comportamiento de las finanzas públicas.

Contexto Económico Colombiano



Veamos algunos ejemplos. El sector minero-energético ha recibido incentivos adversos y mensajes claros que no se van a aprobar nuevas exploraciones y que esto sería un sector que tiende a marchitarse. El resultado es una caída dramática de la inversión extranjera directa hacia esta actividad; menores recursos fiscales para el país y las regiones, y, menor generación de divisas, para mantener un tipo de cambio que no golpee la competitividad del país. A lo anterior se suma una creciente preocupación que el país no cuente con seguridad energética. La transición hacia energías renovables debe ser una transición ordenada, donde no se vulnere el abastecimiento adecuado de los insumos energéticos que se necesitan para la actividad productiva, hogares y la sociedad en general.



Perspectivas Económicas 2025

- ▶ La economía crecerá un 1,8% este año y se irá recuperando gradualmente hasta llegar al 2,7% en 2025 y al 2,9% en 2026. La inversión seguirá repuntando a medida que se relajen las condiciones financieras, aunque la incertidumbre la mantendrá por debajo de los niveles anteriores a la pandemia. El consumo subirá moderadamente y el crecimiento de las exportaciones se mantendrá sólido. La inflación seguirá disminuyendo lentamente, en vista de la elevada indexación de los precios, y regresará al objetivo del 3% a finales de 2026.
- ▶ Los principales riesgos son las vulnerabilidades derivadas de unos déficits fiscal y de cuenta corriente cada vez mayores. Es necesario que se mantenga una cauta relajación de la política monetaria.





Perspectivas Económicas 2025

- ▶ Dados los elevados déficits fiscales previstos –que no dejan margen para riesgos– y los recientes déficits de ingresos, se debe aplicar una adecuada prudencia fiscal y cumplir la regla fiscal.
- ▶ En el mediano plazo, es necesario reducir las rigideces presupuestarias y adoptar una amplia reforma fiscal para reequilibrar la carga tributaria de las empresas a las rentas personales, reducir los gastos fiscales, simplificar el sistema tributario, y atajar la evasión fiscal.



Normas de Información Financiera



La información financiera del periodo 2024 fue preparada bajo el marco regulatorio de la ley 1314 de 2009 y sus decretos reglamentarios 2420 y 2496 de 2015 del Ministerio de Industria Comercio, que incorporan la excepción para el tratamiento de la cartera de crédito y los aportes sociales.

Por otra parte, FONDEXXOM en la preparación de sus estados financieros y sus respectivas notas explicativas, se ha adoptado por parte de la Junta Directiva un Manual de Políticas Contables, el cual está en armonía con la Circular Básica Contable y Financiera de la Supersolidaria, en la aplicación del marco normativo de NIF para Pymes y sus respectivas excepciones.



Negocio en Marcha

FONDEXXOM presenta al 31 de diciembre del 2024 resultados por excedentes positivos y niveles bajos de riesgo, a su vez no presenta situaciones jurídicas, administrativas u operativas que afecten los intereses del fondo de empleados, por lo que en mi calidad de representante legal dejo constancia de que no hay afectación en la continuidad del negocio en marcha.






Control Supersolidarias

De acuerdo con el Decreto 344 de 2017, Decreto Único Reglamentario del Sector Hacienda y Crédito Público y el Título III de la Circular Básica Contable y Financiera de la Superintendencia de Economía Solidaria, en particular lo aplicable a los fondos de empleados, FONDEXXOM está clasificado en categoría plena por su nivel de activos.

Por otra parte, según acto administrativo de la Superintendencia de Economía Solidaria del año 2022, FONDEXXOM es una entidad solidaria perteneciente al primer nivel de supervisión, lo que conlleva a reportes y controles mensuales, semestrales y anuales, el fondo de empleados ejecutó en forma integral todas las instrucciones aplicables a este grupo de entidades.





Indicador de solidez y cumplimiento a los niveles de endeudamiento de los asociados

El cumplimiento del indicador de solidez consiste en el mantenimiento de un mínimo de patrimonio adecuado que resulta de dividir el patrimonio técnico entre el total de activos ponderados por nivel de riesgo, expresado en términos porcentuales.





Indicador de solidez y cumplimiento a los niveles de endeudamiento de los asociados


El indicador de solidez mínimo de los Fondos de Empleados de Categoría Plena es del nueve por ciento (9%); a diciembre 31 de 2024 el indicador de solidez de Fondexxom se ubicó en el 23.57% conforme a las decisiones tomadas por la Junta Directiva para la proyección del indicador y ratificadas por la Asamblea General, debidamente verificado por la revisoría fiscal y reportado según las instrucciones y los términos de ley a la Superintendencia de Economía Solidaria.





Indicador de solidez y cumplimiento a los niveles de endeudamiento de los asociados

Por otra parte, dando cumplimiento a las normas antes mencionadas sobre régimen prudencial durante el año 2024, no se realizaron operaciones de cartera con nuestros asociados por encima de los topes máximos de endeudamiento basados en el patrimonio técnico de FONDEXXOM, tema revisado y certificado por la revisoría fiscal.



Sistema Integrado de Administración de Riesgo

Las organizaciones solidarias vigiladas deben desarrollar, implementar y mantener un Sistema Integrado de Administración de Riesgos (SIAR), que nos permita identificar, medir, controlar y monitorear eficazmente los riesgos, de manera que se puedan adoptar decisiones oportunas para su mitigación.

FONDEXXOM ha dado cumplimiento a estos parámetros junto con la adopción de prácticas de buen gobierno, permitiéndose así:

- Establecer y fomentar una cultura de administración de riesgos al interior de la organización.
- Identificar, medir, controlar y monitorear oportuna e integralmente los riesgos inherentes al desarrollo de las actividades propias de nuestro objeto social
- Articular la gestión de riesgos con el plan estratégico y de negocios de la organización.
- Hacer revelación plena sobre los resultados más importantes que pudieran afectar los resultados financieros de FONDEXXOM, derivados de los análisis de riesgos.

Sistema Integrado de Administración de Riesgo

Este sistema se ha desarrollado siendo consecuente al perfil y apetito de riesgo, la naturaleza, el tamaño, la complejidad y diversidad de las actividades que se desarrollan en Fondexxom; por lo que desde el año 2020, la Junta Directiva constituyó el Comité Integral de Administración de Riesgos, el cual se reúne mensualmente con el objetivo de analizar oportunamente las diferentes evaluaciones de riesgos de FONDEXXOM y emitir sus recomendaciones hacia el órgano de administración, tema que consta en las respectivas actas. Se anexa como parte integral a este documento el informe de gestión de riesgos y de gobierno del año 2024.

Durante la vigencia 2024 FONDEXXOM cumplió en forma integral con las siguientes disposiciones:

- Envío oportuno de los informes en materia de riesgos a través del capturador SIC SES a la Superintendencia de Economía Solidaria y a la UIAF respecto del tema de SARLAFT.
- Desarrollo del programa de capacitación propuesto para esta vigencia.
- Ejecución y seguimiento de los procesos propios de la entidad con base en las políticas adoptadas en los diferentes riesgos aplicables a FONDEXXOM.

Sistema Integrado de Administración de Riesgo

- No se presentaron posiciones de riesgos que pusieran en riesgo la estabilidad administrativa, operativa o financiera, tema auditado y dictaminado por la revisoría fiscal.
- No se recibieron glosas o sanciones por parte de los entes de control por incumplimientos del Sistema Integral de Administración de Riesgos durante el 2024.
- Se informa que con base en las instrucciones del regulador se terminó en forma anticipada la implementación del modelo de referencia de pérdida esperada, tema que reposa en las respectivas actas, sin que se hayan tenido que afectar los resultados financieros de FONDEXXOM para este fin.



Balance **SOCIAL**



Fondo Bienestar Social

En el plan de auxilios educativos se beneficiaron 162 personas por un valor total de \$144.3 millones; estos fueron presentados por asociados e hijos enmarcando el otorgamiento de dichos auxilios en la excelencia académica de los solicitantes, garantizado con los promedios académicos.

Se realizaron 2 bingos virtuales en los meses de mayo y diciembre con excelente aceptación por parte de los asociados con un costo total de \$9.5 millones, también se realizó el primer campeonato de bolos con la participación de 52 asociados con un costo total de \$9 millones.



Plan Ayuda solidaria Seguro de Vida

Beneficiamos en el año 2024, con un subsidio del 40% de la prima del seguro de vida a 17 Asociados mayores de 80 años y quienes devengan una pensión menor o igual a 3 SMMLV, dando un valor total del beneficio por \$8.1 millones.

Costos por Servicios

Los intereses pagados a los Asociados por las diferentes modalidades de ahorro fueron los siguientes, que apalancaron nuestros recursos para el otorgamiento de préstamos y que tuvieron la siguiente distribución:



Concepto	# Beneficiarios	Valor pagado (miles \$)
Interes permanentes (ahorro)	1.825	850.000
Intereses programados (ahorro)	117	52.777
Intereses ahorros (CDAT)	52	179.184



Colocación Créditos

Resaltamos que durante el 2024 FONDEXXOM continuó con la política de mantener las tasas por debajo del mercado inclusive del mismo sector solidario, solamente se realizó una revisión de las algunas tasas en el mes de julio a fin de dinamizar la colocación siempre pensando en el beneficio de la base social, por lo que la tasa promedio ponderada de colocación para créditos de consumo cerró en 11,49% nominal anual, con la siguiente colocación de créditos.

Invitamos a los asociados a utilizar nuestras líneas de crédito y apoyar la gestión de nuestro Fondo de Empleados Fondexxom. Recuerden que al final del ejercicio como producto de los intereses recibidos por créditos, se retornan en rendimientos financieros sobre sus ahorros permanentes, beneficio que no se tiene en el sector financiero y que hace que tenga un retorno solidario directo en sus ahorros.

Préstamos de Consumo	Usuarios	Montos Otorgados (miles \$)	% de Participación
Regular	561	9.650.966	48%
Compra de Cartera	71	1.923.370	10%
Vehículo	26	1.925.172	10%
Vivienda	8	998.211	5%
Avance prima/mesada	369	1.201.163	6%
Apoyo económico 2.0	105	2.154.668	11%
Otros créditos	266	2.115.211	11%
Totales	1406	19.968.760	100%

Convenios



La suscripción de convenios con importantes entidades prestadoras de servicios de salud, seguros y otros en beneficio del grupo familiar, continuaron vigentes durante el 2024. Destacamos el número de beneficiarios por cada una de estas líneas de producto e invitamos a los asociados a tomarlos a través de FONDEXXOM con beneficios significativos por ser planes colectivos con descuento mensual por nómina y sin recargo en el pago de primas.

Nuestro corredor de seguros Delima Marsh es nuestro aliado estratégico para soportar el manejo de nuestros principales convenios de seguros, y así mantener un excelente nivel de servicio para nuestros asociados; es por ello que tenemos asignado a una persona de soporte comercial con quien se han generado campañas de mantenimiento y crecimiento del portafolio de pólizas, apoyado por la fuerza comercial del corredor de seguros.

Convenios



El convenio con el corredor generó además una participación de comisiones por valor de \$129 millones, los cuales serán devueltos a los asociados asegurados en el presente año 2025, de forma proporcional a la utilización de los seguros; los invitamos a consultar el valor en la oficina virtual de nuestra página web.

Confirmamos que acorde a la responsabilidad ambiental, FONDEXXOM continúa con la disposición de las pólizas de vehículo, vida y accidentes personales, cáncer y hogar, a través de un sistema para consulta de los certificados correspondientes en formato PDF que aparecen dentro de nuestra página web.



Subsidio Plan Exequial

Resaltamos que todos los Asociados tienen la protección Exequial bajo el plan convencional dorado subsidiado por FONDEXXOM, el costo del beneficio al cierre del ejercicio fue de 152 millones de pesos.

Asociados

Con corte al 31 de diciembre de 2024 registraban un total de 1.825 Asociados.

El segmento más relevante es el de empleados activos (ExxonMobil South America, Primax, Autogas, Allied, Biomax, GNE, Gunvor, TIX S.A., Drummond, Puma Energy entre otros) con una participación del 68%, frente al 17% de pensionados y el 16% de Asociados especiales o con pagos por caja.





Regalo de Fin de Año

Entregamos a nuestros Asociados como regalo de fin de año un bono de almacenes Éxito, por un valor total de \$459.19 millones, se destaca que de acuerdo con los resultados del ejercicio los bonos tuvieron un incremento con relación al año anterior para los asociados con más de un año de afiliación.

Comunicaciones

Nos comprometemos a mantener informados a nuestros asociados sobre créditos, convenios, eventos, beneficios y temas de interés; para ello, seguimos trabajando con una empresa especializada que ha modernizado nuestras comunicaciones, incluyendo la implementación de B2CHAT para mensajes masivos por WhatsApp.



Balance **FINANCIERO**

Balance



Presentamos el Estado de Situación Financiera al 31 de diciembre de 2024 y 2023, el Estado de Resultados Integral, el Estado de Cambios en el Patrimonio y el Flujo de Efectivo con las correspondientes Revelaciones a los Estados Financieros bajo NIF, los cuales han sido examinados por nuestro Revisor Fiscal, delegado por la Firma Serfiscal Ltda. Dichos Estados Financieros han sido expedidos con la certificación correspondiente del Representante Legal y del Contador Público, de acuerdo con las normas legales.



Activos

Cerraron a diciembre 31 de 2024 con un saldo de \$32.388 millones, registrando un crecimiento del 6.28%, respecto al mismo periodo del año anterior. La mayor concentración se tiene en las cuentas por cobrar a Asociados (deducidas las provisiones) con un 81.5% y el 18.5% restante se distribuye en el disponible, las inversiones, los activos fijos y los otros activos.





Fondeo y liquidez

El fondeo y la liquidez durante el año 2024 se comportó de una manera estable, manteniéndose así sostenidamente durante el primer semestre del año, por lo cual el flujo de recursos permitió atender oportunamente los desembolsos, los vencimientos de pasivos y los gastos administrativos; no se recurrió a financiamiento externo, aunque la colocación en el segundo semestre se reactivó de forma positiva gracias a la creación de nuevas líneas de crédito y un manejo de tasas muy competitivo acorde con las orientaciones del Comité Integral de Riesgos, generando que los saldos de la cartera se incrementaran al cierre de 2024.

La cuenta del fondo de liquidez representa el 2.51% del total de los activos y está conformada por CDT's invertidos de acuerdo con las políticas aprobadas por la Junta Directiva y los requerimientos de la SES.



Fondeo y liquidez

Las brechas de liquidez en todas sus bandas y durante todos los meses del año presentaron registros apropiados. Igualmente, se mantuvo un monto suficiente de activos líquidos netos para atender eventuales contingencias y los fondos de liquidez conservaron su nivel adecuado, en concordancia con los saldos de los depósitos durante todos los meses del año, a lo largo del cual FONDEXXOM se apalancó principalmente con el capital de trabajo provisto por sus asociados; es decir, con los aportes, captaciones de ahorros permanentes, ahorro programado, CDAT's y los intereses recibidos por la colocación de créditos.





Comportamiento de la Cartera

El proceso de otorgamiento de créditos que desarrollamos se basa en las políticas y en los reglamentos aprobados por la Junta Directiva con el objetivo de mejorar la calidad de vida de nuestros Asociados y teniendo en cuenta los riesgos que por su naturaleza trae consigo la actividad de ahorro y crédito.

Destacamos que la cartera está concentrada en calificación de categoría Normal "A" (entre 0 y 30 días), representada al final del ejercicio por el 97.71% del total de la cartera; el 2.29% revela un indicador de cartera vencida (entre 31 y 360 días), a estos rubros se les registraron las provisiones generales e individuales correspondientes en cumplimiento con la Circular Básica Contable y Financiera de la SES.





Comportamiento de la Cartera

El Comité Integral de Riesgos cumplió con la normatividad estipulada en la Circular Básica Contable y Financiera; bajo la Directriz de la Junta directiva y ejecución de la Gerencia se aplicó el manual de cobranzas por lo que se realizaron cobros administrativos, prejurídicos y jurídicos de acuerdo con la altura de las respectivas carteras en mora, con el fin de lograr recuperar estos valores.

La cartera neta tuvo un crecimiento importante entre diciembre de 2023 y 2024, cifra impactada principalmente por el incremento de las tasas del sector financiero, que hicieron que los asociados evaluaran cuidadosamente al momento de solicitar créditos, aprovechando así las bajas tasas que ofreció Fondexxom durante este ejercicio, se destaca así el crecimiento del 13.25%, durante el 2024 se colocaron 1.406 créditos por valor de \$19.968 millones y un valor neto girado de \$12.972 millones.





Comportamiento de la Cartera

Las líneas de crédito de mayor participación con saldos a diciembre 31 de 2024 son el préstamo regular rotativo con un 48%, compra de cartera 10%, vehículos con el 10%, vivienda 5% y las demás líneas agrupadas con una participación del 27%, dentro estas otras líneas se destaca la colocación del crédito apoyo económico 2.0 por valor de \$2.154 millones con una tasa 0.85 N.M.V, todas estas líneas bajo la modalidad de crédito de consumo.

Cuentas por Cobrar

Su valor de \$242 millones corresponde principalmente a deudores patronales (valor pendiente de recuperar por deducciones de nómina), recuperadas en el mes enero de 2025.

Activos fijos

Su valor histórico es de \$1.345 millones, su depreciación asciende a \$327.5 millones.





Pasivos

Los pasivos registran un crecimiento del 5.58% representados en \$1.232 millones, aumento que se vio impactado principalmente por el ahorro permanente.

Depósitos

Este rubro de \$21.672 millones corresponde principalmente, a los ahorros permanentes que muestran un incremento de \$1.098 millones, es decir, el 5.92% en relación con el año anterior. Dentro de este mismo renglón se maneja la captación de ahorros a través de los CDAT's, que se ubicó en \$1.479 millones.

Los invitamos a utilizar el servicio de ahorro programado que se ubica al cierre de 2024 en \$563 millones correspondiente a un crecimiento del 37.7%, lo que demuestra la relevancia de la figura del ahorro en nuestra entidad.



Cuentas por Pagar

Ascienden a un valor de \$443 millones y corresponden a saldo aportes ex-asociados, impuestos por pagar, aportes parafiscales, valores por reintegrar Asociados y retornos decretados.

Fondos Sociales

Registran una cifra de \$714 millones y corresponden al Fondo Plan Ayuda Solidaria Seguro de Vida, al Fondo de Bienestar Social, y al Fondo de Imprevistos de Cartera, que posee un valor de \$366 millones alimentado con un porcentaje cobrado sobre los créditos otorgados y de acuerdo con la modalidad de pago nómina o caja, lo anterior acorde con el Reglamento de Crédito vigente.



Beneficios Empleados

Los beneficios a los empleados son todas las formas de contraprestación concedidas por una entidad a cambio de los servicios prestados por los empleados. Este ítem por valor de \$38.03 millones corresponde a la causación de las prestaciones sociales laborales de los empleados de FONDEXXOM.

Otros Pasivos

Equivalen principalmente, a primas por pagar de las diferentes pólizas de seguros por el mes de diciembre de 2024 y a los pagos anticipados para el año 2025 de los Asociados especiales o con pagos por caja, y asciende a un valor total de \$ 308 millones.



Patrimonio

El patrimonio por valor de \$9.064 millones registra un crecimiento de \$682.6 millones con relación al año anterior, equivalente al 8.14% y originado en el incremento de los aportes sociales, fondo patrimonial de destinación específica de acuerdo con lo aprobado en la Asamblea General del año 2024, y las reservas con un incremento de \$93 millones, y un importante crecimiento del 25.1% los excedentes del ejercicio como resultado de la buena gestión en la colocación de créditos lo que impactó positivamente los ingresos.





Ingresos

La principal fuente de generación de ingresos de FONDEXXOM se debe a la actividad de créditos, que genera el 87.7% a través de los intereses que se perciben por los créditos otorgados a los asociados.

El 12.3% restante está distribuido en los rendimientos financieros y retorno administrativo de seguros.

Los ingresos por \$4.036 millones registraron un crecimiento del 5.49%, teniendo en cuenta que la Junta Directiva mantuvo durante el presente ejercicio, las políticas de tasas solidarias en los créditos para trasladar este beneficio directamente a los asociados, atendiendo las sugerencias del Comité Integral de Riesgos para estar acorde con el comportamiento del mercado financiero y crediticio, velando así por la sostenibilidad financiera del Fondo de Empleados.



Gastos

El total de gastos por \$3.451 millones corresponde al pago de intereses a los asociados sobre los Ahorros Permanentes, Ahorros Programados y sobre los Certificados de Depósito de Ahorro a Término (CDAT's). Incluye además el rubro de gasto de bienestar social (subsido Plan Exequial, regalo de navidad), gastos de impuestos, financieros, beneficios empleados, gastos administrativos, amortización intangibles y depreciaciones.

Destacamos el reconocimiento de intereses sobre los ahorros permanentes por un valor total de \$850 millones, equivalente a una tasa del 5.30% anual, rubro que es proporcional a los ingresos por servicios de crédito.

Pagamos intereses en 2024 por \$179 millones por sus ahorros de CDAT's, y \$52 millones sobre los ahorros programados.





Gastos Generales

Los gastos administrativos cerraron en \$446 millones, alcanzando un aumento del 16%, acorde con el comportamiento económico actual del país.

Deterioros

Los deterioros generales e individuales de cartera de FONDEXXOM han sido reconocidos en la información financiera de acuerdo con la metodología regulada en el título IV de la Circular Básica Contable y Financiera de la Superintendencia de Economía Solidaria.

Como se ha indicado a partir del año 2025 se dará aplicación plena al modelo de pérdida esperada para el proceso de deterioro de la cartera, el cual como ya se informó, ha sido implementado en su totalidad para el cierre de la vigencia 2024.





Excedentes

Los resultados obtenidos al cierre del año: Ingresos por \$4.036 millones, gastos por \$2.363 millones que incluye (subsido plan exequial, bono de navidad, retornos seguros y auxilios educativos) y costos por \$1.082 millones, que generaron excedentes por valor \$584 millones, son producto de las estrategias que direccionó la Junta Directiva y que se ejecutaron por la administración en las diferentes líneas de negocio de Fondexxom.

Estos resultados ratifican la buena gestión del 2024 y son coherentes con la política adoptada por la Junta Directiva de fortalecimiento del Patrimonio, se continúa con el propósito de contribuir en el mejoramiento de la calidad de vida de nuestros Asociados y a generar el mayor beneficio en el balance social.



Actividades Administrativas




Aspectos Legales

Durante el año 2024 FONDEXXOM acató las normas jurídicas sobre los siguientes aspectos que regulan su actividad social, así:

- Cumplió lo dispuesto en la ley 603 de 2000 que regula las Normas de Propiedad Intelectual y Derechos de Autor. FONDEXXOM certifica que posee todos sus programas de software debidamente licenciados. Por otra parte, cuenta con el respaldo tecnológico y de mantenimiento por parte de una firma especializada que permite no solo acatar las disposiciones de derecho de autor, sino salvaguardar la información del fondo de empleados ante posibles contingencias de seguridad que pudieran presentarse.

Actividades Administrativas

- Adicionalmente, y en cumplimiento a lo dispuesto por la ley, informamos no se han presentado hechos posteriores al cierre que pudiesen afectar las operaciones administrativas, operativas o financieras de FONDEXXOM.
- Envió oportunamente y con base en la técnica regulada de los informes de evaluación de riesgo de liquidez, fondo de liquidez, indicador de solidez y pedagógicos del modelo de referencia de pérdida esperada hacia la Superintendencia de Economía Solidaria.
- Presentó informes de rendición de cuentas mensualmente de acuerdo con las responsabilidades del primer nivel de supervisión a través del capturador SIC SES.
- Pagó la tasa de contribución a la Supersolidaria.



Actividades Administrativas

- Presentó la información exógena Nacional y Distrital del año 2023.
- Pagó oportunamente las obligaciones con los diferentes convenios durante el año 2024.
- Presentó y pagó en oportunidad las declaraciones tributarias del orden Nacional y Distrital.
- Dando cumplimiento al decreto 1406 de 1999 en los artículos 11 y 12, FONDEXXOM Liquidó y pagó los aportes a la seguridad social y los aportes parafiscales de los empleados.
- FONDEXXOM dio cabal cumplimiento a sus obligaciones laborales derivadas de los salarios y demás pagos laborales a los trabajadores del fondo de empleados.
- Cumplió con lo dispuesto en la ley 1581 de 2012, reglamentado con el decreto 1377 de 2013 en lo referente a la protección de datos personales, llevando a cabo la respectiva actualización en la página de la Superintendencia de Industria y Comercio.
- Envió los informes mensuales y trimestrales a la UIAF, de acuerdo con la regulación de control de lavado de activos y financiación del terrorismo.

Actividades Administrativas

- FONDEXXOM dando cumplimiento a las disposiciones de la ley 2300 de 2024 tomará las medidas conducentes para su aplicación al interior de la entidad respecto de los procesos de cobranza y normalización de cartera.
- FONDEXXOM está cumpliendo con la aplicación del Sistema de Gestión de la Seguridad y Salud en el trabajo SG-SST, el cual fue creado mediante decreto 1443 de 2014, hoy decreto único 1072 de 2015, el cual ha sido acreditado por la respectiva ARL que tienen el fondo de empleados y reportado oportunamente ante el Ministerio de Trabajo sobre el cumplimiento al 100% de los estándares que regula esta normatividad.
- FONDEXXOM no hace parte de procesos judiciales por incumplimientos legales, contractuales o administrativos a la fecha de cierre de informada.



Operaciones con Administradores

Con base en las disposiciones de la ley 222 de 1995, se informa que las operaciones celebradas con los administradores durante el año 2024 estuvieron dentro del marco de la reglamentación interna adoptada por FONDEXXOM, así como las disposiciones de carácter general aplicables al fondo de empleados, lo cual está contenido en las respectivas actas de la Junta Directiva y/o demás documentos que soportan estas transacciones.



Proyectos del **2025**



Para FONDEXXOM es importante proyectarse y orientarse en logro de algunos objetivos:

- Analizar y actualizar el plan operativo Fondexxom 2025, como componente de la Planeación Estratégica Fondexxom 2025.
- Fortalecer el plan comercial con el objetivo de fidelizar a los empleados de las empresas del sector energético - minero vinculadas actualmente.
- Continuar fortaleciendo el portafolio de servicios de acuerdo con los resultados del análisis efectuado en años anteriores.
- Ejecutar en forma integral los sistemas de administración del riesgo de acuerdo con los parámetros y plazos establecidos por la Superintendencia de la Economía Solidaria.
- Crear estrategias para la actualización de datos de nuestros asociados en cumplimiento a los procesos de SARLAFT y optimización de los procesos que permitan minimizar aún más la posible materialización de riesgos operativos.
- Continuar implementando procesos digitales para mejorar la atención de asociados.





Fondexxom

Este año nuestra entidad cumplirá 70 años, agradecemos desde ya la fidelidad y compromiso de nuestra base social que ha permitido la evolución y fortalecimiento a través del tiempo de nuestro Fondo de Empleados, es importante que estén atentos a las diferentes actividades conmemorativas a partir del segundo semestre de este año.



Equipo de Trabajo

La entidad cuenta con un excelente equipo de trabajo profesional y comprometido, capaz de desarrollar los servicios de la entidad y brindar su dedicación a la satisfacción de los asociados.

La Administración reafirma entonces el compromiso del equipo de trabajo y la misión de FONDEXXOM la cual no es otra que la búsqueda constante de solución de las necesidades de los asociados, así lo hemos demostrado y continuaremos haciéndolo en el 2025, para dar un valor agregado a nuestro propósito social.

Especial agradecimiento merece la colaboración brindada por los miembros de la Junta Directiva, Comité de Control Social, Revisoría Fiscal, y demás Comités de trabajo, y a todos los funcionarios que día a día han aportado en la construcción de un FONDEXXOM, cada vez más comprometido con el bienestar y la calidad de vida de nuestros Asociados.



Nuestro lema:

“Solidaridad y Servicio”

Porque los asociados son
nuestra razón de ser.



Informe de **GESTIÓN** 2024

